



ТЕРРИТОРИАЛЬНЫЙ ОРГАН  
ФЕДЕРАЛЬНОЙ СЛУЖБЫ  
ГОСУДАРСТВЕННОЙ СТАТИСТИКИ  
ПО ЛИПЕЦКОЙ ОБЛАСТИ

# КОЛИЧЕСТВО ХОЗЯЙСТВУЮЩИХ СУБЪЕКТОВ СТАТИСТИЧЕСКОГО РЕГИСТРА

на 1 января 2024 года

# СОДЕРЖАНИЕ

Распределение хозяйствующих субъектов по организационно-правовым формам	3
Количество предприятий и организаций по видам экономической деятельности	5
Количество предприятий и организаций по муниципальным образованиям	6
Количество индивидуальных предпринимателей по видам экономической деятельности	7
Количество индивидуальных предпринимателей по муниципальным образованиям	8
Количество индивидуальных предпринимателей по полу и возрасту	9
Распределение предприятий и организаций по формам собственности	10
Демография организаций по видам экономической деятельности	11
Коэффициент рождаемости организаций	12
Коэффициент официальной ликвидации организаций	13

# РАСПРЕДЕЛЕНИЕ ХОЗЯЙСТВУЮЩИХ СУБЪЕКТОВ ПО ОРГАНИЗАЦИОННО-ПРАВОВЫМ ФОРМАМ

на 1 января

ЛИПЕЦКСТАТ

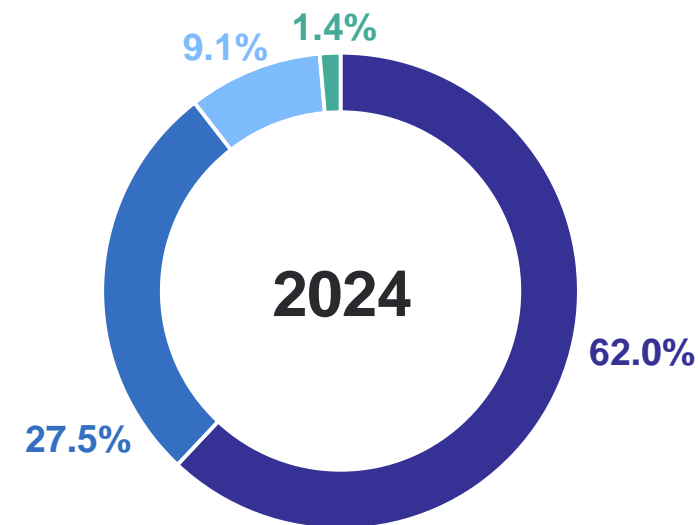
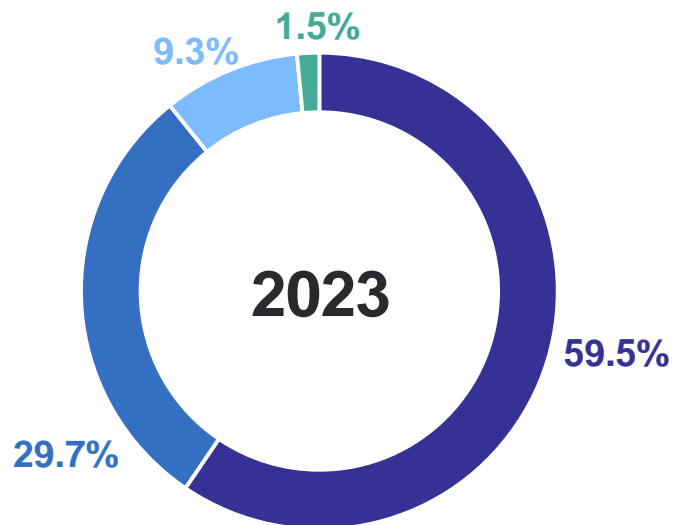
Всего по данным государственной  
регистрации

2024 г.

**46 333** единицы

В % к количеству единиц  
на 1 января 2023 г.

**101.8%**



- Граждане, занимающиеся коммерческой деятельностью
- Юридические лица, являющиеся коммерческими организациями

- Юридические лица, являющиеся некоммерческими организациями
- Организации, созданные без прав юридического лица

# РАСПРЕДЕЛЕНИЕ ХОЗЯЙСТВУЮЩИХ СУБЪЕКТОВ ПО ОРГАНИЗАЦИОННО-ПРАВОВЫМ ФОРМАМ

на 1 января, единиц

ЛИПЕЦКСТАТ

Всего по данным государственной  
регистрации

2024 г.

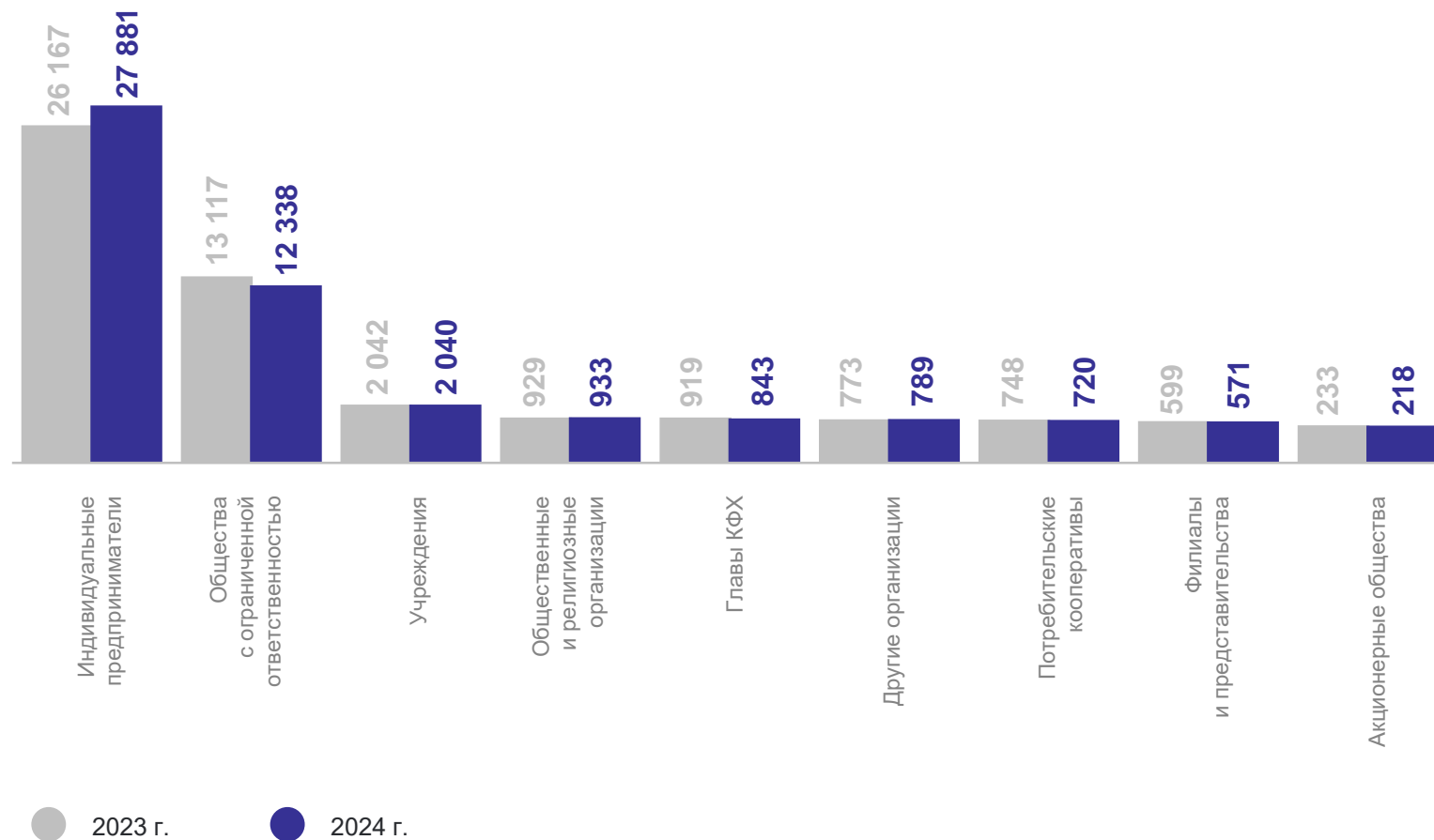
**46 333**

2023 г.

**45 527**

В % к количеству единиц  
на 1 января 2023 г.

**101.8%**



# КОЛИЧЕСТВО ПРЕДПРИЯТИЙ И ОРГАНИЗАЦИЙ\* ПО ВИДАМ ЭКОНОМИЧЕСКОЙ ДЕЯТЕЛЬНОСТИ

на 1 января, единиц

Виды экономической деятельности с наибольшими значениями

Всего по данным государственной регистрации

2024 г.

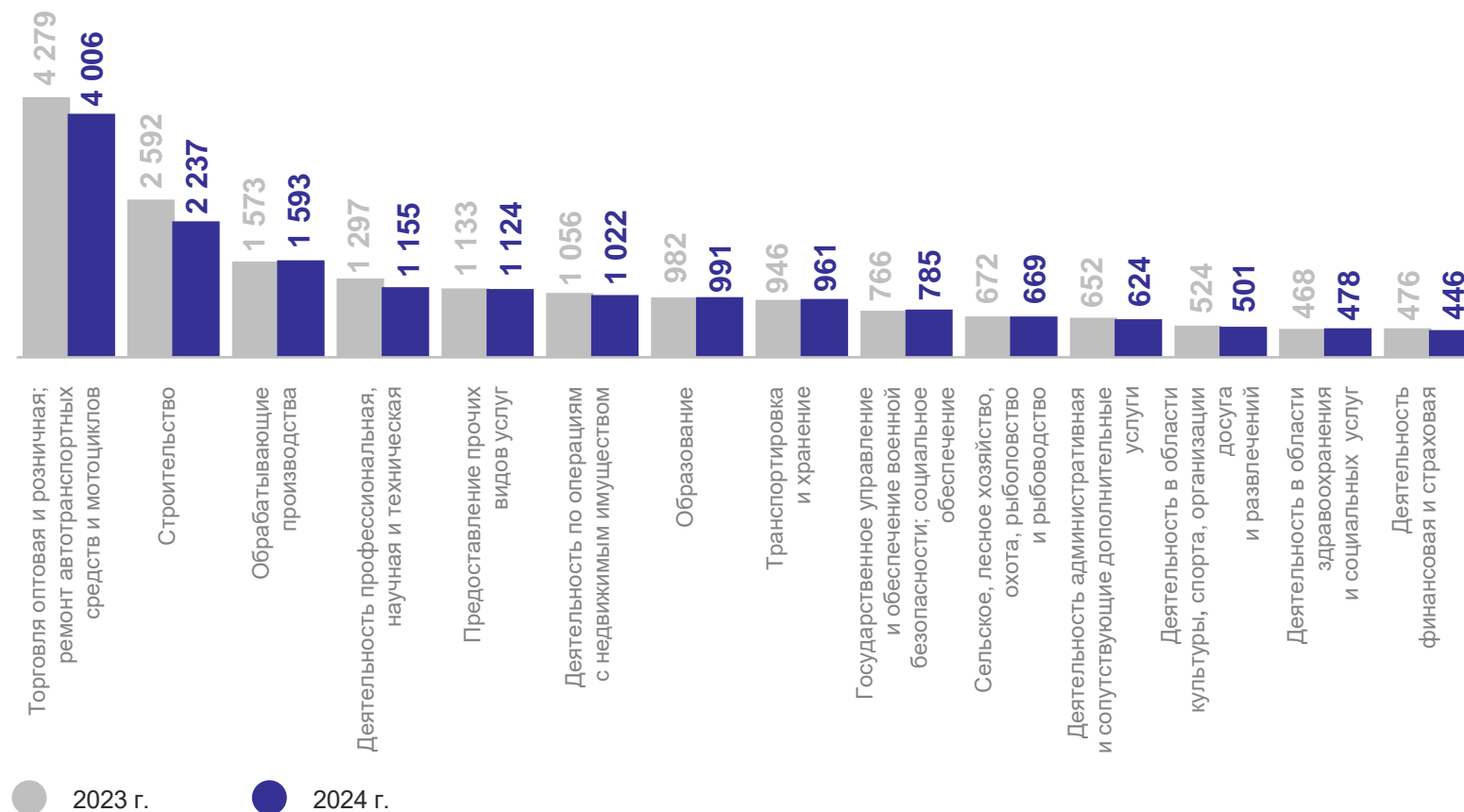
17 609

2023 г.

18 441

В % к количеству единиц  
на 1 января 2023 г.

95.5%



\* Предприятия и организации, включая филиалы и представительства ЮЛ.

# КОЛИЧЕСТВО ПРЕДПРИЯТИЙ И ОРГАНИЗАЦИЙ\* ПО МУНИЦИПАЛЬНЫМ ОБРАЗОВАНИЯМ

на 1 января, единиц

## Городские округа

2024 г.

2023 г.

город Липецк

**11 486**

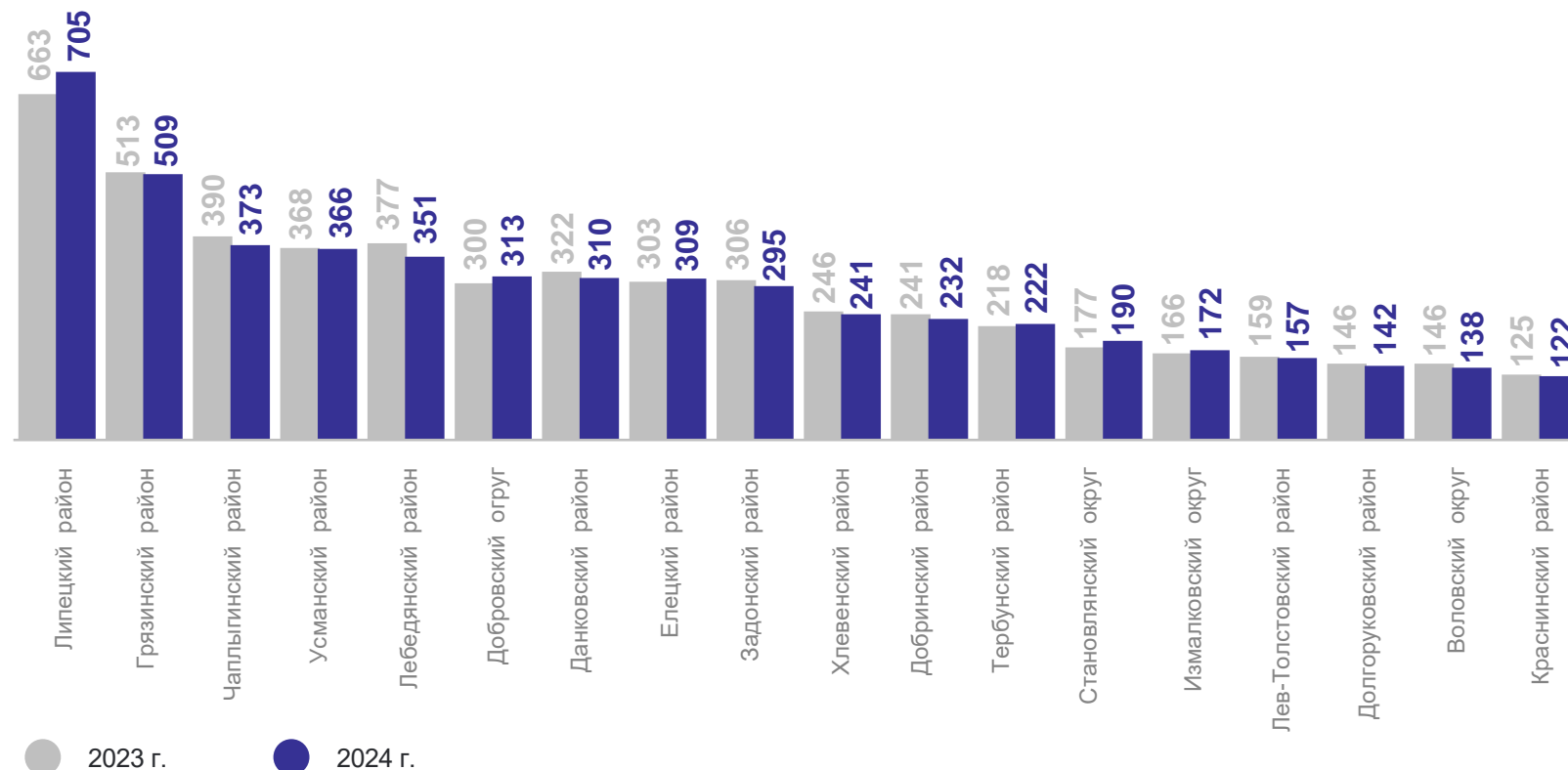
**12 294**

город Елец

**976**

**981**

## Муниципальные районы и округа



\* Предприятия и организации, включая филиалы и представительства ЮЛ.

# КОЛИЧЕСТВО ИНДИВИДУАЛЬНЫХ ПРЕДПРИНИМАТЕЛЕЙ\* ПО ВИДАМ ЭКОНОМИЧЕСКОЙ ДЕЯТЕЛЬНОСТИ

на 1 января, единиц

Виды экономической деятельности с наибольшими значениями

Всего по данным государственной регистрации

2024 г.

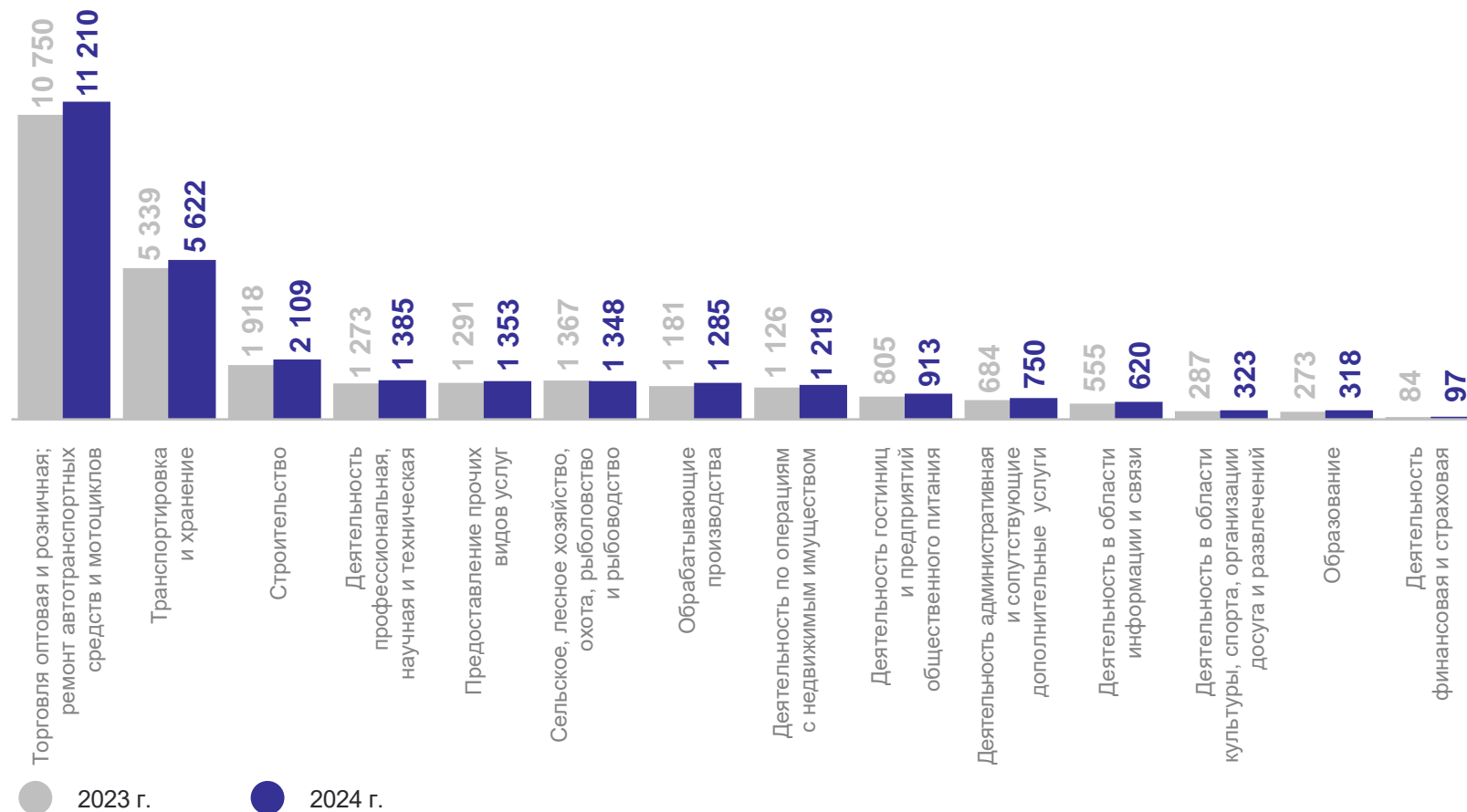
**28 724**

2023 г.

**27 086**

В % к количеству единиц на 1 января 2023 г.

**106.0%**



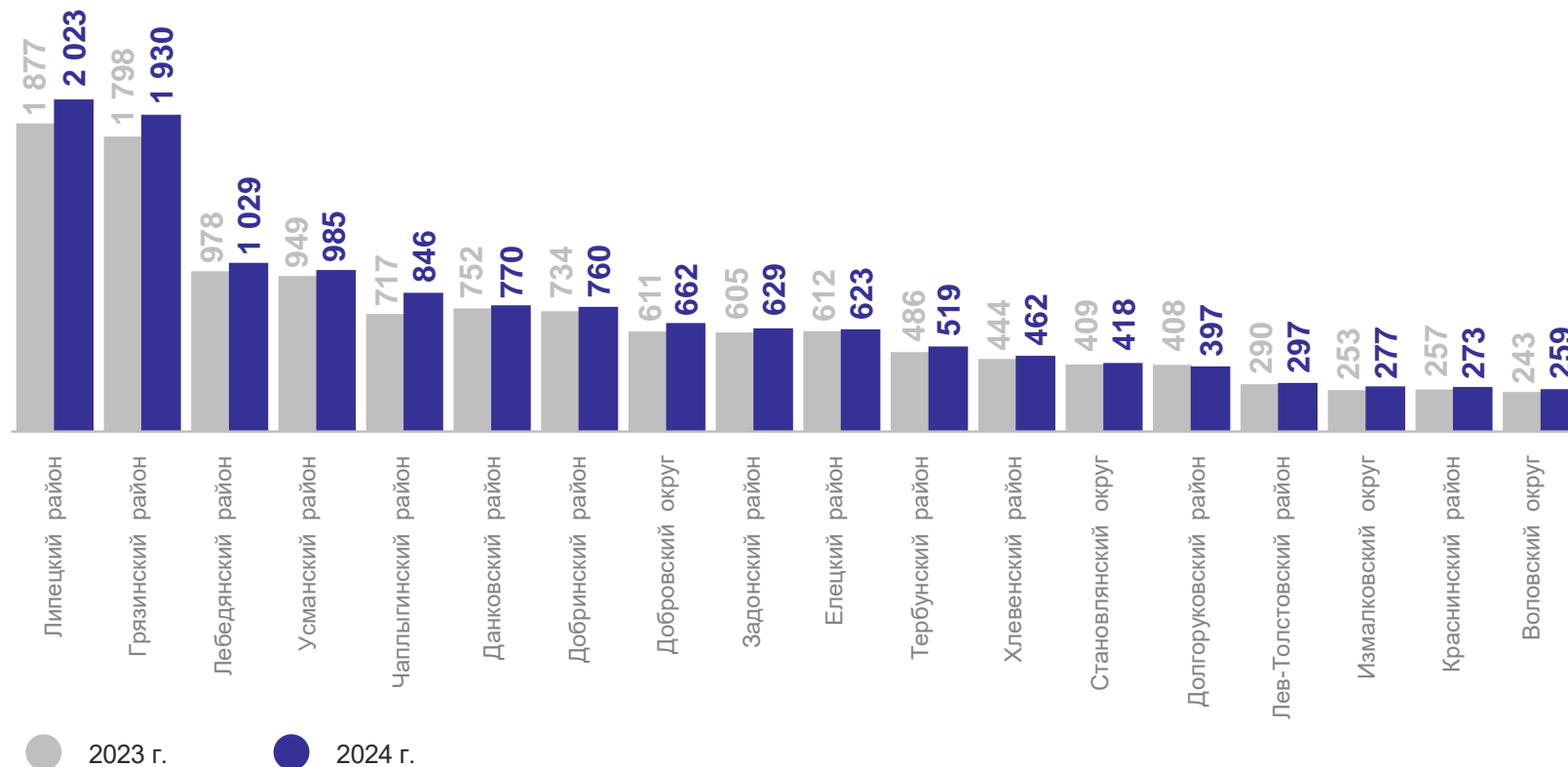
\* Индивидуальные предприниматели, включая глав крестьянских(фермерских) хозяйств.

# КОЛИЧЕСТВО ИНДИВИДУАЛЬНЫХ ПРЕДПРИНИМАТЕЛЕЙ\* ПО МУНИЦИПАЛЬНЫМ ОБРАЗОВАНИЯМ

на 1 января, единиц

Муниципальные районы и округа

Городские округа	
2024 г.	2023 г.
город Липецк	
<b>13 361</b>	<b>12 541</b>
город Елец	
<b>2 204</b>	<b>2 122</b>



\* Индивидуальные предприниматели, включая глав крестьянских(фермерских) хозяйств.



# КОЛИЧЕСТВО ИНДИВИДУАЛЬНЫХ ПРЕДПРИНИМАТЕЛЕЙ\* ПО ПОЛУ И ВОЗРАСТУ

на 1 января 2024 года, человек

ЛИПЕЦКСТАТ

## Половозрастной состав индивидуальных предпринимателей

Мужчины

в % к количеству  
на 1 января 2023 г.

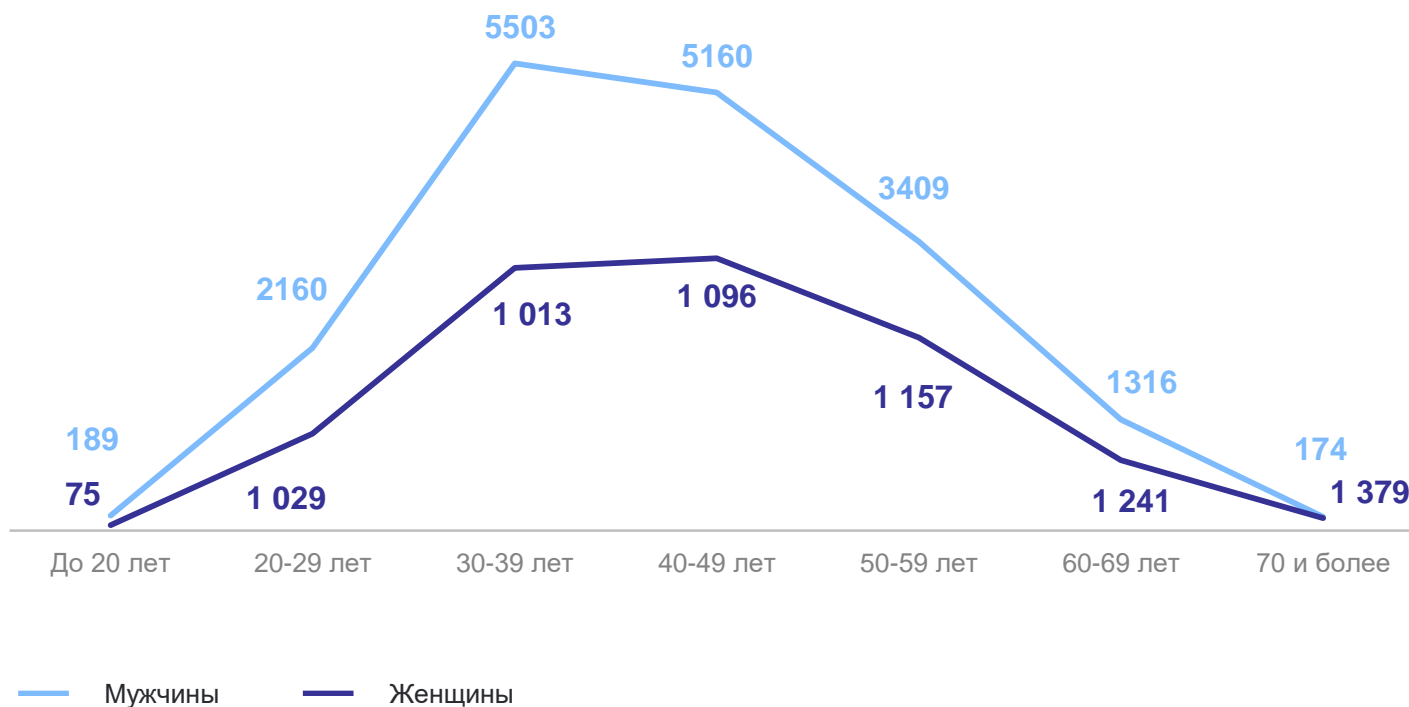
**17 911** человек

**106.1%**

Женщины

**10 813** человек

**106.0%**



\* Индивидуальные предприниматели, включая глав крестьянских(фермерских) хозяйств.

# РАСПРЕДЕЛЕНИЕ ПРЕДПРИЯТИЙ И ОРГАНИЗАЦИЙ\* ПО ФОРМАМ СОБСТВЕННОСТИ

на 1 января

ЛИПЕЦКСТАТ

Всего по данным государственной регистрации

Российская  
собственность

в % к количеству  
единиц на 1 января  
2023 г.

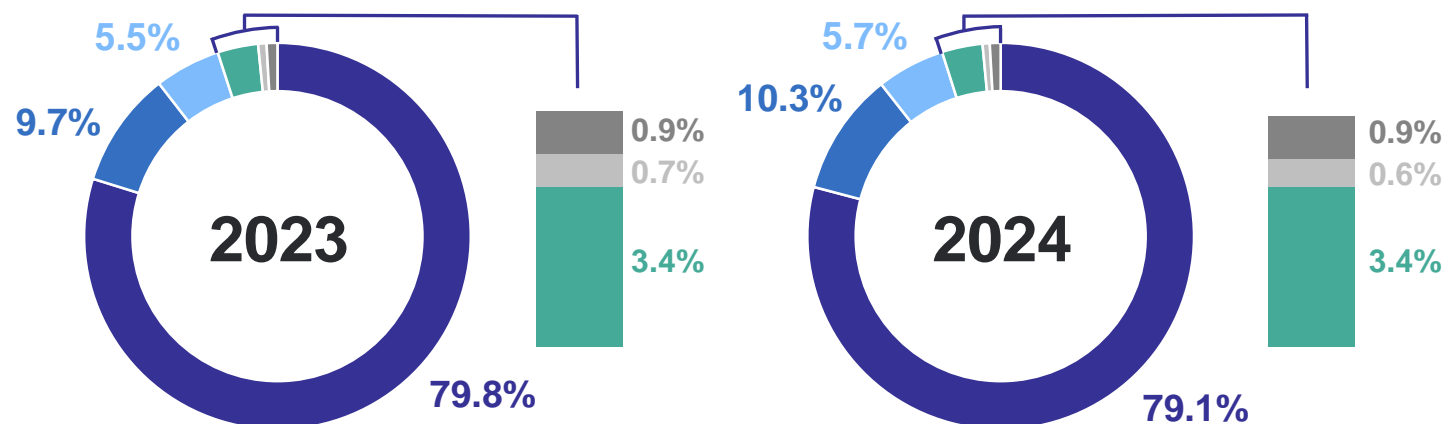
**17 411** единиц

**95.6%**

Иностранная и совместная  
собственность

**198** единиц

**84.6%**



- Частная собственность
- Государственная собственность
- Муниципальная собственность
- Иностранная собственность
- Собственность общественных и религиозных организаций (объединений)
- Прочие

\* Предприятия и организации, включая филиалы и представительства ЮЛ.

# ДЕМОГРАФИЯ ОРГАНИЗАЦИЙ ПО ВИДАМ ЭКОНОМИЧЕСКОЙ ДЕЯТЕЛЬНОСТИ

за январь – декабрь 2023 г.

ЛИПЕЦКСТАТ

Всего по данным государственной регистрации

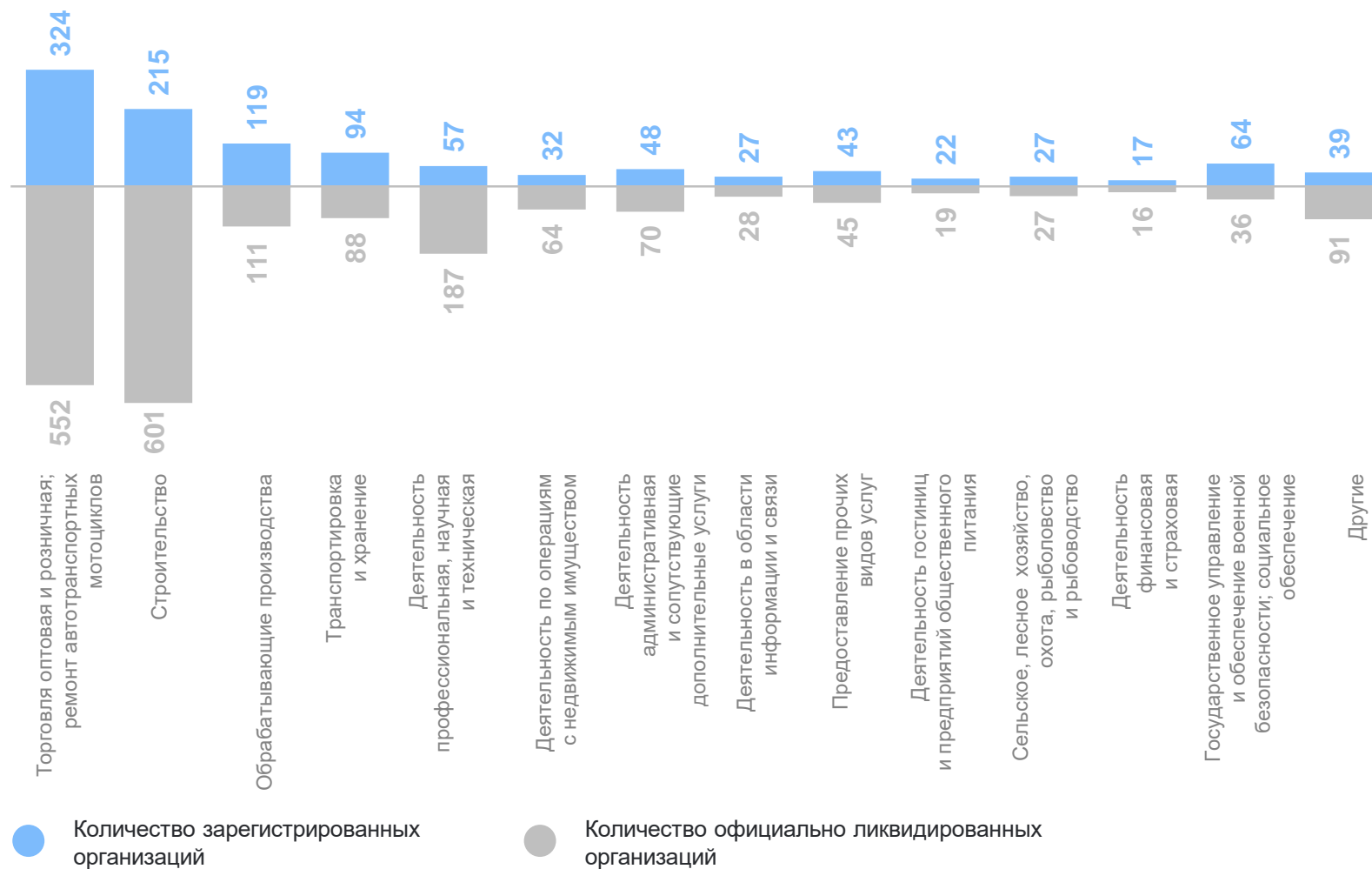
за 2023 г.

Зарегистрировано

**1 128** единиц

Ликвидировано

**1 935** единиц



# КОЭФФИЦИЕНТ РОЖДАЕМОСТИ ОРГАНИЗАЦИЙ\*

на 1000 организаций

ЛИПЕЦКСТАТ

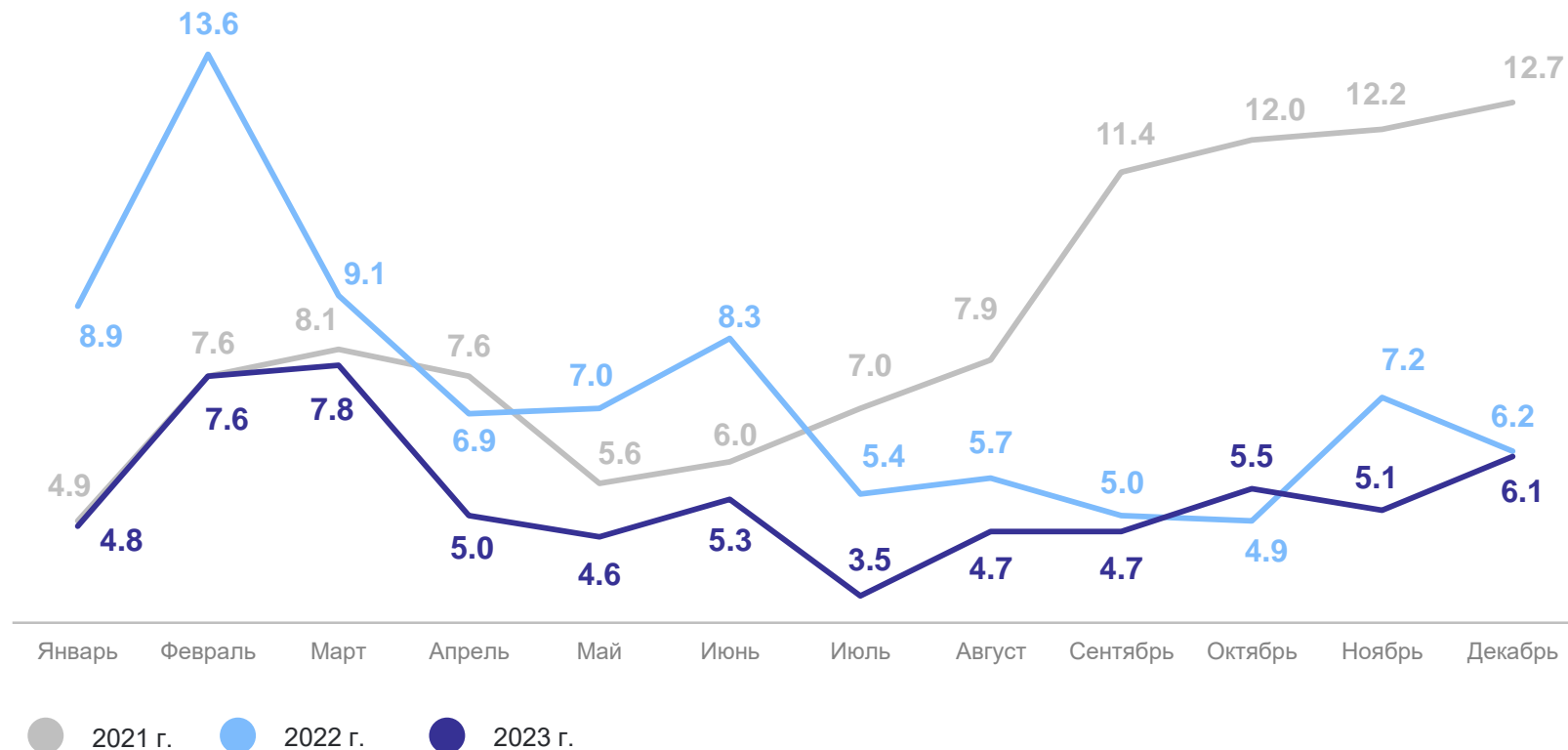
Декабрь 2023 г.    Декабрь 2022 г.

**6.1‰**

**6.2‰**

В % к соответствующему  
периоду предыдущего года

**98.4%**



\* Отношение количества зарегистрированных за отчетный период организаций к среднему количеству организаций, учтённых в Статрегистре Росстата, выраженное в промилле.

# КОЭФФИЦИЕНТ ОФИЦИАЛЬНОЙ ЛИКВИДАЦИИ ОРГАНИЗАЦИЙ\*

на 1000 организаций

ЛИПЕЦКСТАТ

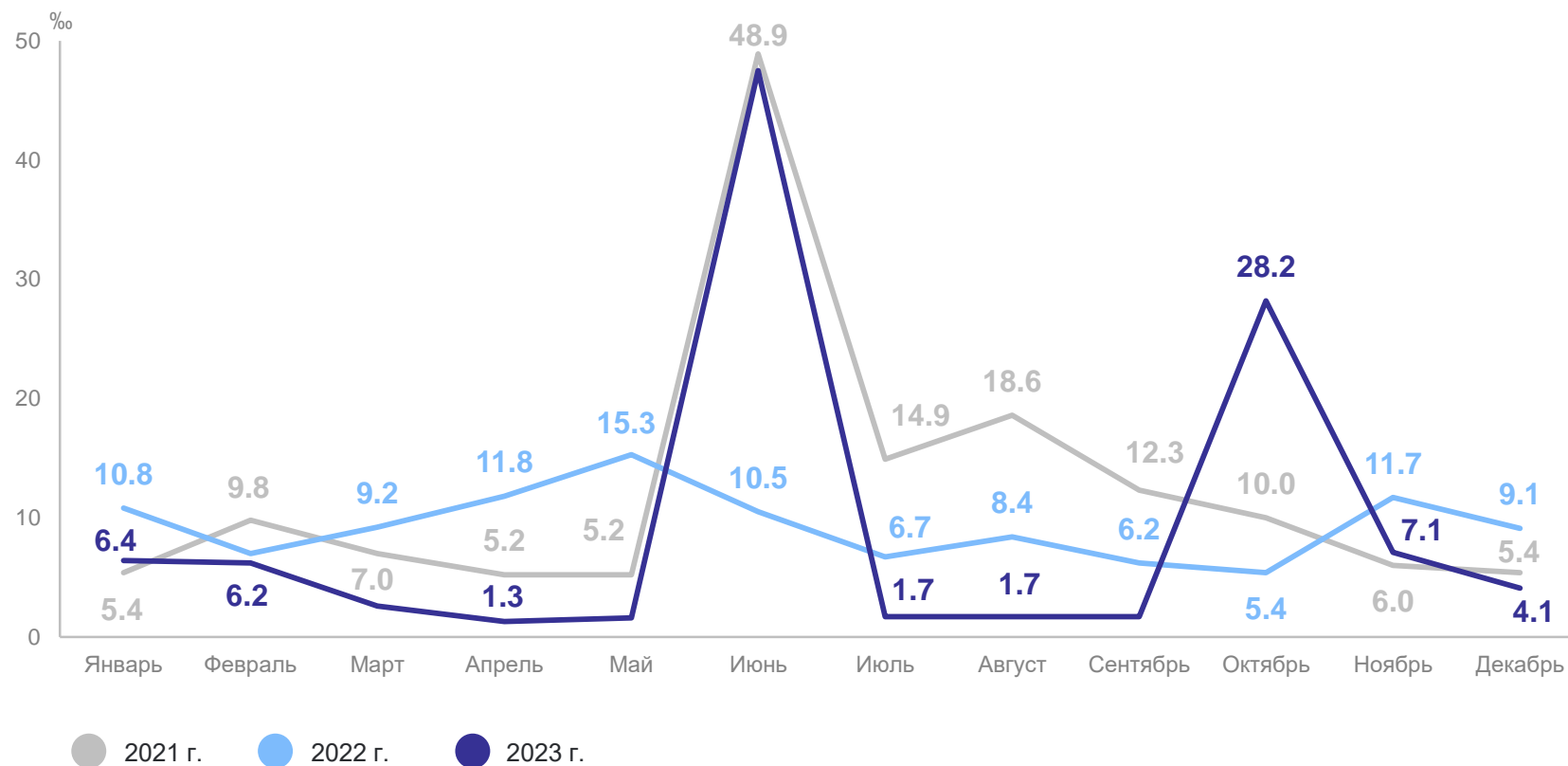
Декабрь 2023 г.    Декабрь 2022 г.

**4.1‰**

**9.1‰**

В % к количеству единиц  
на 1 января 2023 года

**45.1%**



\* Отношение количества официально ликвидированных за отчетный период организаций к среднему количеству организаций, учтенных в Статрегистре Росстата, выраженное в промилле.